

OBSERVATORI DE LA **IMMIGRACIÓ** ALT PENEDEÈS - GARRAF

1r. Trimestre
2018



 **ancomunitat**

PENEDEÈS | GARRAF

SERVEI D'INICIATIVES ECONÒMIQUES

Índex

Contractació registrada a estrangers
1r. trimestre de 2018

03


Atur registrat a estrangers
1r. trimestre de 2018

12

OBSERVATORI DE LA
IMMIGRACIÓ

Contractació registrada a estrangers

1r. trimestre de 2018





Trets característics a l'Alt Penedès

- La contractació trimestral a persones estrangeres representa el 17% del total de contractes. Així, se n'han realitzat 1.634, 240 més (+17%) que en el primer trimestre de 2017. Durant el mes de gener, s'ha formalitzat el 37% dels contractes de tot el trimestre.
- El perfil del contractat estranger correspon a un home (77%), mentre que per edat beneficia especialment les persones d'entre 30 i 44 anys (49%). Per la seva banda, els majors de 44 anys han formalitzat el 21% dels nous contractes.
- Al llarg del trimestre, els serveis, la indústria i l'agricultura han sigut els sectors econòmics amb un major dinamisme contractual, amb un 40%, un 37% i un 13% del total de contractes, respectivament. Tots els sectors tret dels serveis han disminuït el nombre de contractes formalitzats respecte l'any 2017; agricultura 26%, construcció 25% i serveis 4%, pel que fa la indústria mostra un augment del 99%.
- Per altra banda, la taxa de temporalitat de la contractació estrangera es situa en el 88% i, per tant, els contractes indefinits suposen el 12% del total. Pel que fa a la seva durada, el 30% són fins a 1 mes com a màxim i el 43% són de caràcter indeterminat.

Trets característics al Garraf

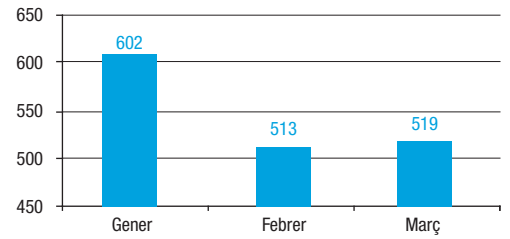
- En el primer trimestre, el 19% dels contractes formalitzats pertanyen a persones estrangeres. Així doncs, s'han realitzat 2.136 contractes a estrangers, 189 més (10%) respecte al darrer trimestre i 481 més (29%) que en el mateix trimestre de l'any anterior. Durant el mes de març es va realitzar el 40% dels contractes trimestrals.
- El perfil del contractat és en un 58% homes, i per edat, afavoreix principalment les persones d'entre 30 i 44 anys (49%). Així mateix, els estrangers majors de 44 anys es veuen afavorits pel 22% de la contractació.
- El 84% de la contractació estrangera s'ha formalitzat dins del sector dels serveis. Per la seva banda, la construcció n'ha realitzat 9% i la indústria el 5%.
- La taxa de temporalitat es situa en el 87% i, per tant, la contractació indefinida és del 13%. En aquest sentit, el 41% dels contractes no supera el mes de durada i el 23% són de caràcter indeterminat.



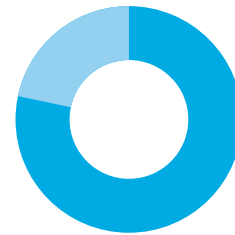
CONTRACTES REGISTRATS PER NOMBRE, SEXE I EDAT

ALT PENEDE'S

NOMBRE DE CONTRACTES	Gener	Febrer	Març	Total
Nombre	602	513	519	1.634
%	36,84	31,40	31,76	100,00

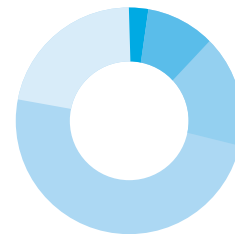


SEXE	Gener	Febrer	Març	Total	% S/Contractes
Homes	478	385	401	1.264	77,36
Dones	124	128	118	370	22,64
Total	602	513	519	1.634	100,00



77,36% Homes
22,64% Dones

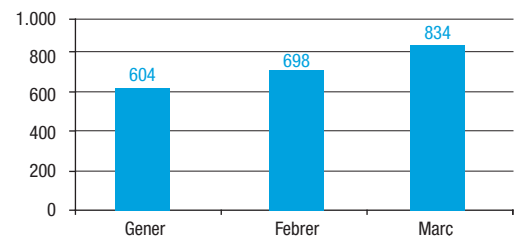
EDAT	Gener	Febrer	Març	Total	% S/Contractes
< 20 anys	12	17	11	40	2,45
20-24 anys	63	63	73	199	12,18
25-29 anys	93	68	86	247	15,12
30-44 anys	299	257	241	797	48,78
> 44 anys	135	108	108	351	21,48
Total	602	513	519	1.634	100,00



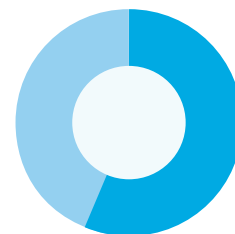
2,45% < 20 anys
12,18% 20-24 anys
15,12% 25-29 anys
48,78% 30-44 anys
21,48% > 44 anys

GARRAF

NOMBRE DE CONTRACTES	Gener	Febrer	Març	Total
Nombre	604	698	834	2.136
%	28,28	32,68	39,04	100,00

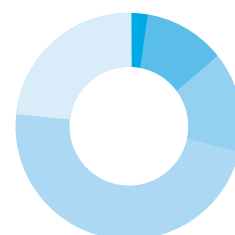


SEXE	Gener	Febrer	Març	Total	% S/Contractes
Homes	350	405	487	1.242	58,15
Dones	254	293	347	894	41,85
Total	604	698	834	2.136	100,00



58,15% Homes
41,85% Dones

EDAT	Gener	Febrer	Març	Total	% S/Contractes
< 20 anys	13	11	31	55	2,57
20-24 anys	77	77	79	233	10,91
25-29 anys	91	95	140	326	15,26
30-44 anys	286	361	397	1.044	48,88
> 44 anys	137	154	187	478	22,38
Total	604	698	834	2.136	100,00



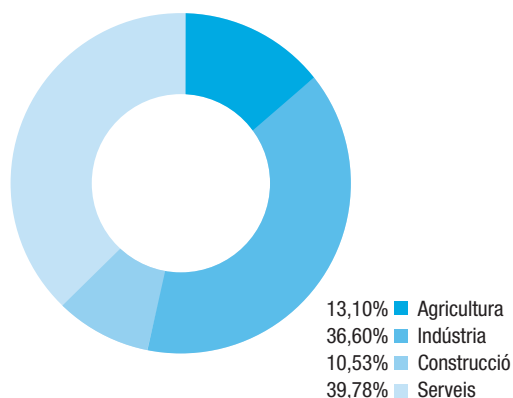
2,57% < 20 anys
10,91% 20-24 anys
15,26% 25-29 anys
48,88% 30-44 anys
22,38% > 44 anys



CONTRACTES REGISTRATS PER SECTOR ECONÒMIC, TIPUS DE CONTRACTE I SEXE, I PER DURADA

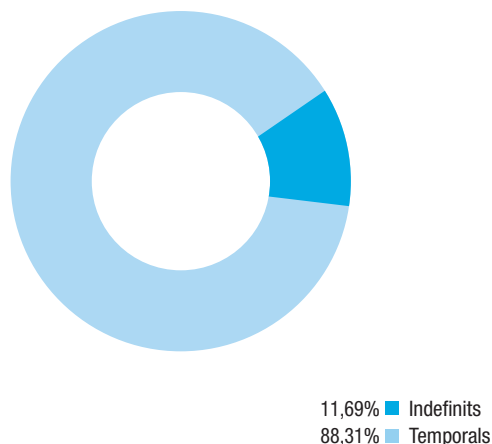
ALT PENEDEÈS

SECTOR ECONÒMIC	Gener	Febrer	Març	Total	% S/Contractes
Agricultura	85	60	69	214	13,10
Indústria	223	190	185	598	36,60
Construcció	72	53	47	172	10,53
Serveis	222	210	218	650	39,78
Total	602	513	519	1.634	100,00

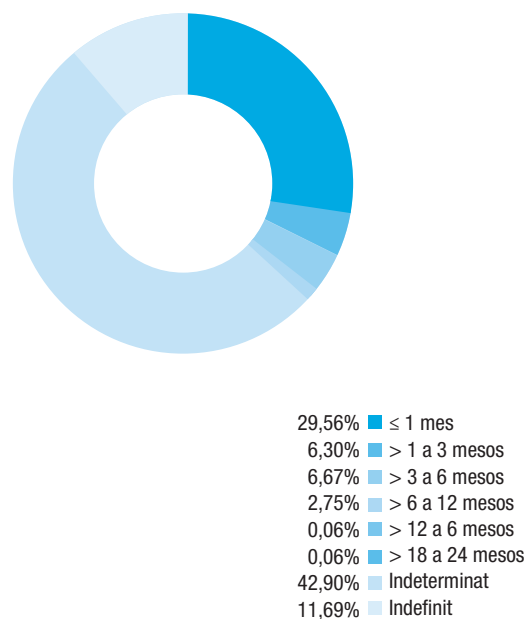


CCAE-2009

TIPUS CONT. I SEXE	Gener	Febrer	Març	Total	% S/Contractes	
Indefinitos	Homes	39	40	48	127	11,69
	Dones	12	29	23	64	
Temporals	Homes	439	345	353	1.137	88,31
	Dones	112	99	95	306	
Total	Indefinitos	51	69	71	191	100,00
	Temporals	551	444	448	1.443	



DURADA EN MESOS	Gener	Febrer	Març	Total	% S/Contractes
≤ 1 mes	180	158	145	483	29,56
> 1 a 3 mesos	37	32	34	103	6,30
> 3 a 6 mesos	37	38	34	109	6,67
> 6 a 12 mesos	12	21	12	45	2,75
> 12 a 18 mesos	1	-	-	1	0,06
> 18 a 24 mesos	-	1	-	1	0,06
> 24 mesos	-	-	-	-	-
Indeterminat	284	194	223	701	42,90
Indefinit	51	69	71	191	11,69
Total	602	513	519	1.634	100,00

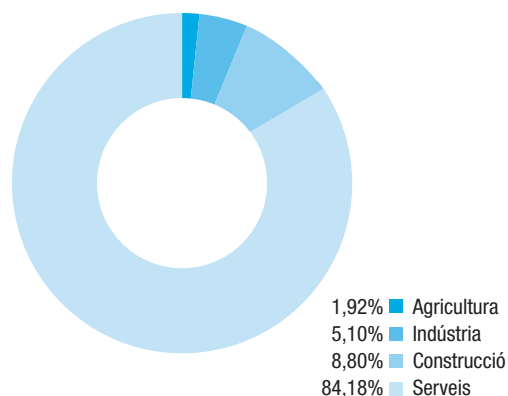


CONTRACTES REGISTRATS PER SECTOR ECONÒMIC, TIPUS DE CONTRACTE I SEXE, I PER DURADA



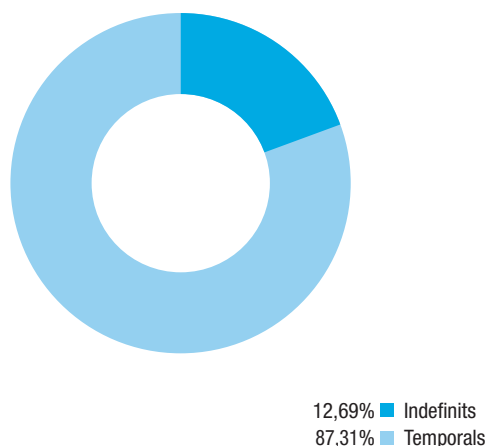
GARRAF

SECTOR ECONÒMIC	Gener	Febrer	Març	Total	% S/Contractes
Agricultura	13	11	17	41	1,92
Indústria	29	55	25	109	5,10
Construcció	61	58	69	188	8,80
Serveis	501	574	723	1.798	84,18
Total	604	698	834	2.136	100,00

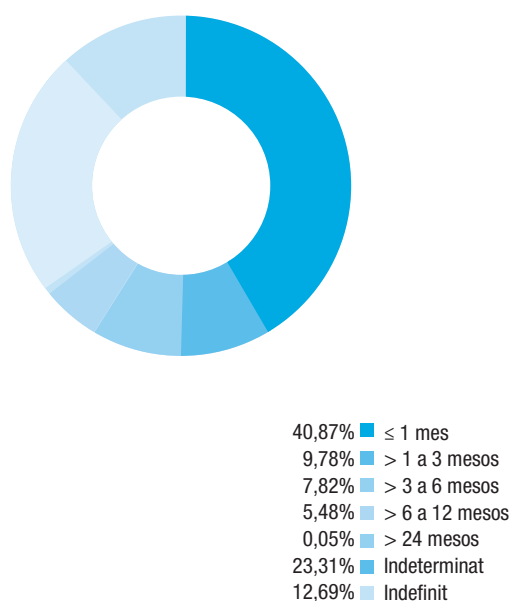


CCAE-2009

TIPUS CONT. I SEXE	Gener	Febrer	Març	Total	% S/Contractes	
Indefinitos	Homes	43	51	82	176	12,69
	Dones	26	28	41		
Temporals	Homes	307	354	405	1.066	87,31
	Dones	228	265	306		
Total	Indefinitos	69	79	123	271	100,00
	Temporals	535	619	711		



DURADA EN MESOS	Gener	Febrer	Març	Total	% S/Contractes
≤ 1 mes	240	290	343	873	40,87
> 1 a 3 mesos	62	74	73	209	9,78
> 3 a 6 mesos	55	44	68	167	7,82
> 6 a 12 mesos	27	26	64	117	5,48
> 12 a 18 mesos	-	-	-	-	-
> 18 a 24 mesos	-	-	-	-	-
> 24 mesos	-	-	1	1	0,05
Indeterminat	151	185	162	498	23,31
Indefinit	69	79	123	271	12,69
Total	604	698	834	2.136	100,00





ALT PENEDEÈS

MUNICIPIIS	Gener	Febrer	Març	TOTAL
Avinyonet del Penedès	7	5	13	25
Les Cabanyes	2	1	2	5
Castellet i la Gornal	5	13	7	25
Castellví de la Marca	9	8	6	23
Font-rubí	16	7	14	37
Gelida	9	13	6	28
La Granada	15	9	9	33
Mediona	2	1	4	7
Olèrdola	55	46	45	146
Olesa de Bonesvalls	3	2	2	7
Pacs del Penedès	15	15	7	37
El Pla del Penedès	4	7	7	18
Pontons	6	2	1	9
Puigdàlber	2	2	3	7
Sant Cugat Sesgarrigues	3	6	5	14
Sant Llorenç d'Hortons	8	8	20	36
Sant Martí Sarroca	13	6	7	26
Sant Pere de Riudebitlles	11	7	5	23
Sant Quintí de Mediona	4	1	5	10
Sant Sadurní d'Anoia	47	44	34	125
Santa Fe del Penedès	4	3	1	8
Santa Margarida i els Monjos	134	106	99	339
Subirats	11	9	17	37
Torrelavit	8	3	7	18
Torrelles de Foix	5	11	5	21
Vilafranca del Penedès	187	170	175	532
Vilobí del Penedès	17	8	13	38
Total Comarca	602	513	519	1.634

Agricult.	Indústria	Construc.	Serveis	TOTAL
7	-	-	6	13
-	-	-	2	2
-	1	-	6	7
4	1	-	1	6
5	7	-	2	14
1	-	1	4	6
4	1	-	4	9
3	-	-	1	4
3	23	-	19	45
-	-	2	-	2
-	5	-	2	7
2	-	3	2	7
1	-	-	-	1
-	-	-	3	3
-	2	1	2	5
1	8	7	4	20
7	-	-	-	7
-	-	1	4	5
-	5	-	-	5
4	8	3	19	34
-	-	-	1	1
4	79	7	9	99
9	4	-	4	17
3	-	-	4	7
1	-	-	4	5
4	36	22	113	175
6	5	-	2	13
69	185	47	218	519

GARRAF

MUNICIPIIS	Gener	Febrer	Març	TOTAL
Canyelles	2	3	4	9
Cubelles	11	25	35	71
Olivella	7	-	3	10
Sant Pere de Ribes	69	66	58	193
Sitges	207	280	324	811
Vilanova i la Geltrú	308	324	410	1.042
Total Comarca	604	698	834	2.136

Agricult.	Indústria	Construc.	Serveis	TOTAL
1	1	1	1	4
-	1	4	30	35
-	-	2	1	3
1	1	9	47	58
-	2	19	303	324
15	20	34	341	410
17	25	69	723	834



ALT PENEDE'S

MUNICIPIS	Homes	Dones	< 20 anys	de 20 a 24	de 25 a 29	de 30 a 44	> 44 anys	TOTAL
Avinyonet del Penedès	12	1	-	-	1	7	5	13
Les Cabanyes	1	1	-	-	-	2	-	2
Castellet i la Gornal	6	1	1	-	3	2	1	7
Castellví de la Marca	4	2	-	-	1	4	1	6
Font-rubí	14	-	2	3	-	4	5	14
Gelida	4	2	-	-	-	5	1	6
La Granada	8	1	-	-	3	6	-	9
Mediona	3	1	-	-	-	4	-	4
Olèrdola	42	3	1	12	2	24	6	45
Olesa de Bonesvalls	2	-	-	-	-	1	1	2
Pacs del Penedès	7	-	-	-	1	4	2	7
El Pla del Penedès	7	-	-	1	-	2	4	7
Pontons	-	1	-	-	-	-	1	1
Puigdàlber	-	3	-	-	1	1	1	3
Sant Cugat Sesgarrigues	5	-	-	1	1	2	1	5
Sant Llorenç d'Hortons	10	10	-	3	3	11	3	20
Sant Martí Sarroca	7	-	-	-	-	5	2	7
Sant Pere de Riudebitlles	3	2	-	1	1	3	-	5
Sant Quintí de Mediona	4	1	-	1	-	3	1	5
Sant Sadurní d'Anoia	24	10	-	3	5	18	8	34
Santa Fe del Penedès	1	-	-	-	-	1	-	1
Santa Margarida i els Monjos	81	18	1	7	34	36	21	99
Subirats	14	3	1	-	1	8	7	17
Torrelavit	7	-	-	-	-	4	3	7
Torrelles de Foix	2	3	1	1	-	3	-	5
Vilafranca del Penedès	122	53	4	37	27	75	32	175
Vilobí del Penedès	11	2	-	3	2	6	2	13
Total Comarca	401	118	11	73	86	241	108	519

GARRAF

MUNICIPIS	Homes	Dones	< 20 anys	de 20 a 24	de 25 a 29	de 30 a 44	> 44 anys	TOTAL
Canyelles	3	1	-	-	1	3	-	4
Cubelles	18	17	4	6	5	12	8	35
Olivella	2	1	-	-	-	3	-	3
Sant Pere de Ribes	31	27	4	8	3	28	15	58
Sitges	180	144	6	29	67	159	63	324
Vilanova i la Geltrú	253	157	17	36	64	192	101	410
Total Comarca	487	347	31	79	140	397	187	834



CONTRACTACIÓ REGISTRADA PER MUNICIPIS, TIPUS DE CONTRACTE I SEXE

ALT PENEDEÈS

MUNICIPIS	Indefinits Homes	Indefinits Dones	Temporals Homes	Temporals Dones	Indefinits Totals	Temporals Totals
Avinyonet del Penedès	1	-	11	1	1	12
Les Cabanyes	1	1	-	-	2	0
Castellet i la Gornal	-	1	6	-	1	6
Castellví de la Marca	-	1	4	1	1	5
Font-rubí	3	-	11	-	3	11
Gelida	1	-	3	2	1	5
La Granada	1	-	7	1	1	8
Mediona	-	-	3	1	0	4
Olèrdola	3	1	39	2	4	41
Olesa de Bonesvalls	-	-	2	-	0	2
Pacs del Penedès	1	-	6	-	1	6
El Pla del Penedès	-	-	7	-	0	7
Pontons	-	-	-	1	0	1
Puigdàlber	-	-	-	3	0	3
Sant Cugat Sesgarrigues	1	-	4	-	1	4
Sant Llorenç d'Hortons	4	-	6	10	4	16
Sant Martí Sarroca	-	-	7	-	0	7
Sant Pere de Riudebitlles	1	-	2	2	1	4
Sant Quintí de Mediona	2	-	2	1	2	3
Sant Sadurní d'Anoia	2	-	22	10	2	32
Santa Fe del Penedès	-	-	1	-	0	1
Santa Margarida i els Monjos	4	-	77	18	4	95
Subirats	2	1	12	2	3	14
Torrelavit	2	-	5	-	2	5
Torrelles de Foix	1	1	1	2	2	3
Vilafranca del Penedès	18	17	104	36	35	140
Vilobí del Penedès	-	-	11	2	0	13
Total Comarca	48	23	353	95	71	448

GARRAF

MUNICIPIS	Indefinits Homes	Indefinits Dones	Temporals Homes	Temporals Dones	Indefinits Totals	Temporals Totals
Canyelles	2	-	1	1	2	2
Cubelles	4	6	14	11	10	25
Olivella	-	-	2	1	-	3
Sant Pere de Ribes	8	5	23	22	13	45
Sitges	42	18	138	126	60	264
Vilanova i la Geltrú	26	12	227	145	38	372
Total Comarca	82	41	405	306	123	711

CONTRACTACIÓ REGISTRADA PER MUNICIPIS I DURADA



ALT PENEDE'S

MUNICIPIS	≤ 1 mes	> 1 a 3 mesos	> 3 a 6 mesos	> 6 a 12 mesos	> 12 a 18 mesos	> 18 a 24 mesos	> 24 mesos	Indeterminats	Indefinitos	Total
Avinyonet del Penedès	4	-	1	-	-	-	-	7	1	13
Les Cabanyes	-	-	-	-	-	-	-	-	2	2
Castellet i la Gornal	4	1	-	-	-	-	-	1	1	7
Castellví de la Marca	-	-	-	-	-	-	-	5	1	6
Font-rubí	2	-	2	-	-	-	-	7	3	14
Gelida	-	-	-	-	-	-	-	5	1	6
La Granada	3	-	1	-	-	-	-	4	1	9
Mediona	-	-	1	-	-	-	-	3	-	4
Olèrdola	24	2	3	-	-	-	-	12	4	45
Olesa de Bonesvalls	-	1	1	-	-	-	-	-	-	2
Pacs del Penedès	2	-	2	2	-	-	-	-	1	7
El Pla del Penedès	1	-	-	-	-	-	-	6	-	7
Pontons	-	-	-	-	-	-	-	1	-	1
Puigdàlber	-	-	-	-	-	-	-	3	-	3
Sant Cugat Sesgarrigues	-	-	-	-	-	-	-	4	1	5
Sant Llorenç d'Hortons	4	1	-	-	-	-	-	11	4	20
Sant Martí Sarroca	-	-	-	-	-	-	-	7	-	7
Sant Pere de Riudebitlles	1	-	-	2	-	-	-	1	1	5
Sant Quintí de Mediona	-	-	1	-	-	-	-	2	2	5
Sant Sadurní d'Anoia	7	2	4	1	-	-	-	18	2	34
Santa Fe del Penedès	-	-	-	-	-	-	-	1	-	1
Santa Margarida i els Monjos	46	3	4	2	-	-	-	40	4	99
Subirats	1	-	-	-	-	-	-	13	3	17
Torrelavit	-	-	2	-	-	-	-	3	2	7
Torrelles de Foix	-	-	3	-	-	-	-	-	2	5
Vilafranca del Penedès	46	21	9	5	-	-	-	59	35	175
Vilobí del Penedès	-	3	-	-	-	-	-	10	-	13
Total Comarca	145	34	34	12	-	-	-	223	71	519


GARRAF

MUNICIPIS	≤ 1 mes	> 1 a 3 mesos	> 3 a 6 mesos	> 6 a 12 mesos	> 12 a 18 mesos	> 18 a 24 mesos	> 24 mesos	Indeterminats	Indefinitos	Total
Canyelles	-	-	1	-	-	-	-	1	2	4
Cubelles	5	1	4	8	-	-	-	7	10	35
Olivella	1	-	-	-	-	-	-	2	-	3
Sant Pere de Ribes	11	9	9	3	-	-	-	13	13	58
Sitges	97	30	25	40	-	-	1	71	60	324
Vilanova i la Geltrú	229	33	29	13	-	-	-	68	38	410
Total Comarca	343	73	68	64	-	-	1	162	123	834

OBSERVATORI DE LA **IMMIGRACIÓ**

Atur registrat a estrangers

1r. trimestre de 2018





Trets característics a l'Alt Penedès

- ➔ Al març, es registren 1.093 desocupats estrangers, 118 persones menys (-10%) que al mateix mes de l'any anterior. Del total d'aturats a la comarca, el 20% són estrangers. L'atur d'estrangers ha disminuït en 38 persones (-3%) des de l'inici del trimestre.
- ➔ El perfil del desocupat no fa distinció de gènere i les persones més afectades es situen en les franges d'edat d'entre els 40 i els 54 anys (45%) i d'entre els 25 i 39 anys (36%). Pel que fa al nivell formatiu, el 95% disposa, com a màxim, de l'educació obligatòria.
- ➔ La distribució dels parats estrangers en els sectors econòmics és la següent: serveis (50%), agricultura (16%), sense ocupació anterior (18%), construcció (9%) i indústria (7%).
- ➔ A nivell sectorial, en tots els sectors hi ha una disminució interanual d'aturats estrangers, l'agricultura amb 72 persones menys (-29%), la construcció mostra un descens amb 30 aturats menys (-24%), la indústria amb 4 parats menys (-5%), els serveis 3 menys (-0,6%) i el col·lectiu de sense ocupació anterior amb 9 parats menys (-4%).

Trets característics al Garraf

- ➔ Al març, el 15% dels parats al Garraf són d'origen estranger. Concretament, hi ha 1.302 desocupats, 12 persones menys (-1%) que dotze mesos enrere. Així mateix, l'atur d'estrangers ha disminuït en 95 persones (-7%) des de l'inici del trimestre.
- ➔ El perfil de l'aturat estranger no fa distinció de gènere, mentre que per edat les persones més afectades tenen entre 25 i 39 anys (37%) i entre 40 i 54 anys (41%). La desocupació afecta sobretot les persones amb una formació acadèmica inferior o equivalent a l'educació obligatòria (91%). Així mateix, el 5% té titulació universitària.
- ➔ El sector econòmic que concentra un major nombre de desocupats estrangers és el dels serveis (68%), seguit dels sense ocupació anterior (13%), de la construcció (9%), de la indústria (7%) i el de l'agricultura (3%).
- ➔ És necessari destacar que la disminució interanual de l'atur beneficia a gairebé tots els sectors econòmics tret de la indústria que puja en 20 aturats (+30%) i els serveis en 21 més (+2%), per contra l'agricultura mostra una reducció de 13 (-24%) parats menys, el sector de la construcció s'ha reduït en 31 (-21%) persones i el col·lectiu sense ocupació anterior disminueix en 9 (-5%) persones.

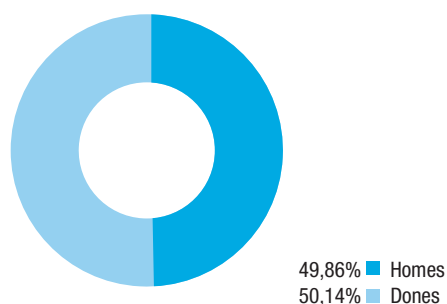
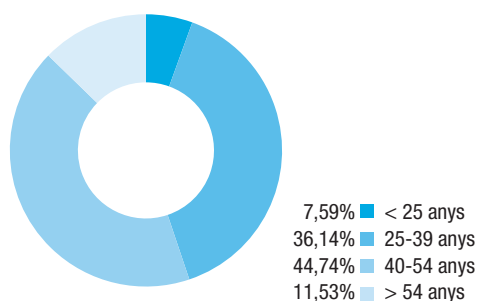


NOMBRE D'ATURATS REGISTRATS PER SEXE I PER EDAT

ALT PENEDES

EDAT	Gener	Febrer	Març	% S/aturats (març)
< 25 anys	78	79	83	7,59
25-39 anys	410	403	395	36,14
40-54 anys	509	497	489	44,74
> 54 anys	135	138	126	11,53
Total	1.132	1.117	1.093	100,00

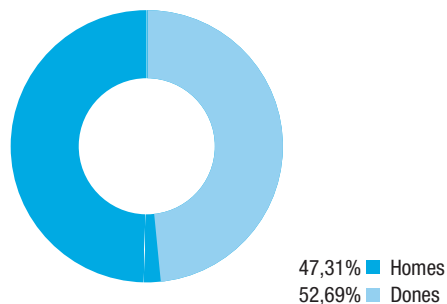
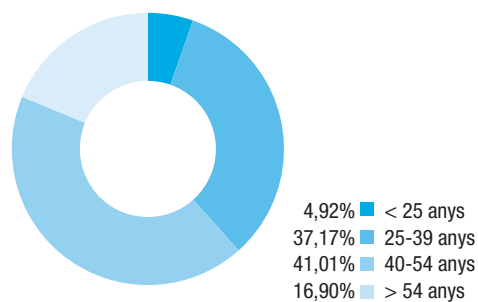
SEXE	Gener	Febrer	Març	% S/aturats (març)
Homes	579	570	545	49,86
Dones	553	547	548	50,14
Total	1.132	1.117	1.093	100,00



GARRAF

EDAT	Gener	Febrer	Març	% S/aturats (març)
< 25 anys	73	63	64	4,92
25-39 anys	502	495	484	37,17
40-54 anys	580	571	534	41,01
> 54 anys	231	219	220	16,90
Total	1.386	1.348	1.302	100,00

SEXE	Gener	Febrer	Març	% S/aturats (març)
Homes	662	654	616	47,31
Dones	724	694	686	52,69
Total	1.386	1.348	1.302	100,00



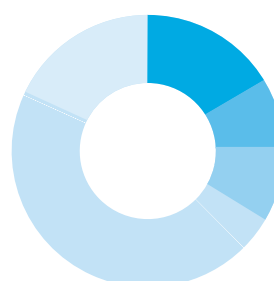
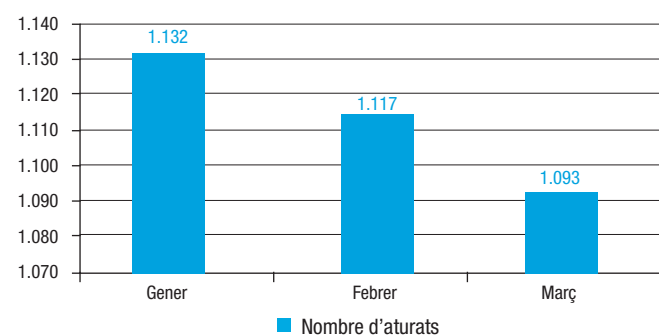


NOMBRE D'ATURATS REGISTRATS PER SECTOR ECONÒMIC

ALT PENEDE'S

SECTOR ECONÒMIC	Gener	Febrer	Març	% S/aturats (març)
Agricultura	179	176	176	16,10
Indústria	90	85	76	6,95
Construcció	107	105	94	8,60
Serveis	565	562	546	49,95
Sense ocupació anterior	191	189	201	18,39
Total	1.132	1.117	1.093	100,00

CCAE-2009

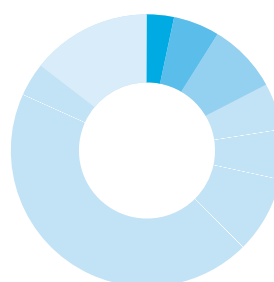
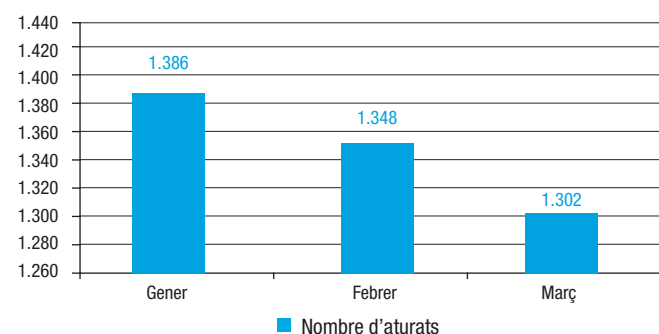


16,10% Agricultura
6,95% Indústria
8,60% Construcció
49,95% Serveis
18,39% Sense ocupació anterior

GARRAF

SECTOR ECONÒMIC	Gener	Febrer	Març	% S/aturats (març)
Agricultura	41	40	42	3,23
Indústria	77	81	86	6,61
Construcció	129	126	117	8,99
Serveis	972	932	887	68,13
Sense ocupació anterior	167	169	170	13,06
Total	1.386	1.348	1.302	100,00

CCAE-2009



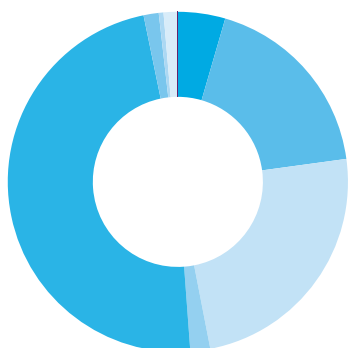
3,23% Agricultura
6,61% Indústria
8,99% Construcció
68,13% Serveis
13,06% Sense ocupació anterior



NOMBRE D'ATURATS REGISTRATS PER NIVELL D'ESTUDIS

ALT PENEDE'S

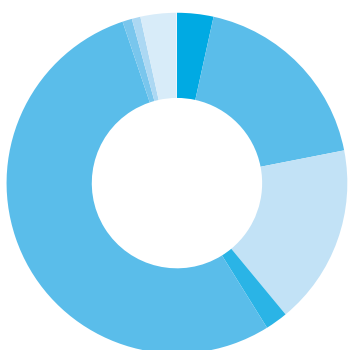
NIVELL D'ESTUDIS	Gener	Febrer	Març	% S/aturats (març)
Sense estudis	41	42	43	3,93
Estudis primaris incomplets	197	190	192	17,57
Estudis primaris complets	273	266	268	24,52
Programa de formació professional	22	23	24	2,20
Educació general	565	563	537	49,13
Tècnics i professionals superiors	14	13	11	1,01
Universitaris de primer cicle	4	4	4	0,37
Universitaris de segon i tercer cicle	16	16	14	1,28
Altres estudis post-secundaris	-	-	-	-
Total	1.132	1.117	1.093	100,00



3,93%	■ Sense estudis
17,57%	■ Estudis primaris incomplets
24,52%	■ Estudis primaris complets
2,20%	■ Programa de formació professional
49,13%	■ Educació general
1,01%	■ Tècnics i professionals superiors
0,37%	■ Universitaris de primer cicle
1,28%	■ Universitaris de segon i tercer cicle

GARRAF

NIVELL D'ESTUDIS	Gener	Febrer	Març	% S/aturats (març)
Sense estudis	48	48	44	3,38
Estudis primaris incomplets	251	234	236	18,13
Estudis primaris complets	229	228	221	16,97
Programa de formació professional	36	32	28	2,15
Educació general	729	713	683	52,46
Tècnics i professionals superiors	23	24	26	2,00
Universitaris de primer cicle	14	8	10	0,77
Universitaris de segon i tercer cicle	55	60	53	4,07
Altres estudis post-secundaris	1	1	1	0,08
Total	1.386	1.348	1.302	100,00



3,38%	■ Sense estudis
18,13%	■ Estudis primaris incomplets
16,97%	■ Estudis primaris complets
2,15%	■ Programa de formació professional
52,46%	■ Educació general
2,00%	■ Tècnics i professionals superiors
0,77%	■ Universitaris de primer cicle
4,07%	■ Universitaris de segon i tercer cicle
0,08%	■ Altres estudis post-secundaris



ALT PENEDE'S

MUNICIPIS	Gener	Febrer	Març
Avinyonet del Penedès	8	6	8
Les Cabanyes	2	3	3
Castellet i la Gornal	10	9	9
Castellví de la Marca	7	5	6
Font-rubí	19	21	19
Gelida	66	67	67
La Granada	22	21	18
Mediona	15	15	12
Olèrdola	18	18	25
Olesa de Bonesvalls	4	5	2
Pacs del Penedès	3	3	3
El Pla del Penedès	6	7	7
Pontons	6	6	6
Puigdàlber	1	1	1
Sant Cugat Sesgarrigues	3	3	3
Sant Llorenç d'Hortons	17	16	16
Sant Martí Sarroca	18	22	20
Sant Pere de Riudebitlles	15	11	9
Sant Quintí de Mediona	30	30	26
Sant Sadurní d'Anoia	98	98	101
Santa Fe del Penedès	-	-	-
Santa Margarida i els Monjos	79	84	69
Subirats	10	10	9
Torrelavit	4	4	2
Torrelles de Foix	30	28	27
Vilafranca del Penedès	633	617	617
Vilobí del Penedès	8	7	8
Total Comarca	1.132	1.117	1.093

Agricultura	Indústria	Construcció	Serveis	Sense ocupació anterior	Total
6	-	-	1	1	8
-	-	-	2	1	3
1	-	-	7	1	9
3	1	-	2	-	6
4	-	2	11	2	19
6	2	3	39	17	67
5	2	3	4	4	18
2	2	-	6	2	12
2	-	4	16	3	25
-	-	-	2	-	2
1	-	-	2	-	3
-	-	2	4	1	7
3	2	-	1	-	6
-	1	-	-	-	1
2	-	-	-	1	3
1	2	-	7	6	16
10	-	-	6	4	20
1	2	1	2	3	9
4	2	1	12	7	26
18	9	7	45	22	101
-	-	-	-	-	-
8	6	3	40	12	69
1	1	1	4	2	9
1	-	-	-	1	2
5	2	2	13	5	27
91	41	65	318	102	617
1	1	-	2	4	8
176	76	94	546	201	1.093

GARRAF

MUNICIPIS	Gener	Febrer	Març
Canyelles	34	33	39
Cubelles	107	108	96
Olivella	29	34	29
Sant Pere de Ribes	274	259	257
Sitges	215	197	194
Vilanova i la Geltrú	727	717	687
Total Comarca	1.386	1.348	1.302

Agricultura	Indústria	Construcció	Serveis	Sense ocupació anterior	Total
-	2	3	28	6	39
2	5	13	61	15	96
-	3	-	25	1	29
12	13	26	167	39	257
3	12	8	158	13	194
25	51	67	448	96	687
42	86	117	887	170	1.302



ATUR REGISTRAT PER MUNICIPIS, SEXE I EDAT

ALT PENEDEÈS

MUNICIPI	Homes	Dones	< 25 anys	25-39 anys	40-54 anys	> 54 anys	Total
Avinyonet del Penedès	4	4	-	1	7	-	8
Les Cabanyes	1	2	-	1	2	-	3
Castellet i la Gornal	3	6	-	2	6	1	9
Castellví de la Marca	5	1	-	1	4	1	6
Font-rubí	14	5	3	6	9	1	19
Gelida	30	37	7	25	29	6	67
La Granada	11	7	1	6	6	5	18
Mediona	3	9	1	3	6	2	12
Olèrdola	12	13	3	8	12	2	25
Olesa de Bonesvalls	1	1	-	-	1	1	2
Pacs del Penedès	2	1	-	1	1	1	3
El Pla del Penedès	5	2	-	2	4	1	7
Pontons	3	3	-	1	4	1	6
Puigdàlber	1	-	-	-	-	1	1
Sant Cugat Sesgarrigues	2	1	-	3	-	-	3
Sant Llorenç d'Hortons	5	11	1	4	9	2	16
Sant Martí Sarroca	11	9	1	7	8	4	20
Sant Pere de Riudebitlles	1	8	-	6	2	1	9
Sant Quintí de Mediona	11	15	2	11	10	3	26
Sant Sadurní d'Anoia	46	55	6	49	35	11	101
Santa Fe del Penedès	-	-	-	-	-	-	0
Santa Margarida i els Monjos	34	35	3	22	38	6	69
Subirats	4	5	1	6	2	-	9
Torrelavit	1	1	1	1	-	-	2
Torrelles de Foix	15	12	3	7	15	2	27
Vilafranca del Penedès	316	301	1	2	3	2	8
Vilobí del Penedès	4	4	49	220	276	72	617
Total Comarca	545	548	83	395	489	126	1.093

GARRAF

MUNICIPI	Homes	Dones	< 25 anys	25-39 anys	40-54 anys	> 54 anys	Total
Canyelles	16	23	3	18	12	6	39
Cubelles	45	51	8	36	39	13	96
Olivella	11	18	-	9	12	8	29
Sant Pere de Ribes	113	144	12	91	109	45	257
Sitges	105	89	7	67	90	30	194
Vilanova i la Geltrú	326	361	34	263	272	118	687
Total Comarca	616	686	64	484	534	220	1.302



ATUR REGISTRAT PER MUNICIPIS I NIVELL D'ESTUDIS

ALT PENEDEÈS

MUNICIPIS	Sense estudis	Estudis primaris incomplets	Estudis primaris complets	Programes formació professional - Estudis secundaris	Educació general - Estudis secundaris	Tècnics-professionals superiors - Estudis post-sedundaris	Universitaris 1r. cicle - Estudis post-sedundaris	Universitari 2n. i 3r. cicle - Estudis post-sedundaris	Altres post-sedundaris	Total
Avinyonet del Penedès	-	1	3	-	4	-	-	-	-	8
Les Cabanyes	-	-	-	-	3	-	-	-	-	3
Castellet i la Gornal	1	2	1	-	5	-	-	-	-	9
Castellví de la Marca	1	1	-	-	4	-	-	-	-	6
Font-rubí	2	1	6	-	9	-	-	1	-	19
Gelida	11	10	13	-	32	1	-	-	-	67
La Granada	-	3	3	1	11	-	-	-	-	18
Mediona	-	2	5	-	5	-	-	-	-	12
Olèrdola	1	3	4	-	15	1	-	1	-	25
Olesa de Bonesvalls	-	-	-	-	2	-	-	-	-	2
Pacs del Penedès	-	1	-	-	1	-	1	-	-	3
El Pla del Penedès	-	1	3	1	2	-	-	-	-	7
Pontons	1	1	1	-	3	-	-	-	-	6
Puigdàlber	-	-	-	-	-	-	-	1	-	1
Sant Cugat Sesgarrigues	-	-	1	-	2	-	-	-	-	3
Sant Llorenç d'Hortons	3	3	1	-	8	-	-	1	-	16
Sant Martí Sarroca	-	3	7	1	9	-	-	-	-	20
Sant Pere de Riudebitlles	1	4	3	-	1	-	-	-	-	9
Sant Quintí de Mediona	1	8	5	1	10	1	-	-	-	26
Sant Sadurní d'Anoia	4	14	25	5	45	2	2	4	-	101
Santa Fe del Penedès	-	-	-	-	-	-	-	-	-	-
Santa Margarida i els Monjos	1	9	23	4	31	1	-	-	-	69
Subirats	-	2	2	1	3	1	-	-	-	9
Torrelavit	-	1	-	-	1	-	-	-	-	2
Torrelles de Foix	-	5	6	1	14	1	-	-	-	27
Vilafranca del Penedès	13	116	156	9	313	3	1	6	-	617
Vilobí del Penedès	3	1	-	-	4	-	-	-	-	8
Total Comarca	43	192	268	24	537	11	4	14	-	1.093

GARRAF

MUNICIPIS	Sense estudis	Estudis primaris incomplets	Estudis primaris complets	Programes formació professional - Estudis secundaris	Educació general - Estudis secundaris	Tècnics-professionals superiors - Estudis post-sedundaris	Universitaris 1r. cicle - Estudis post-sedundaris	Universitari 2n. i 3r. cicle - Estudis post-sedundaris	Altres post-sedundaris	Total
Canyelles	-	5	4	2	24	1	-	3	-	39
Cubelles	1	19	18	4	50	-	-	4	-	96
Olivella	-	3	3	4	18	-	-	1	-	29
Sant Pere de Ribes	9	53	42	1	131	7	2	11	1	257
Sitges	1	16	21	4	118	10	6	18	-	194
Vilanova i la Geltrú	33	140	133	13	342	8	2	16	-	687
Total Comarca	44	236	221	28	683	26	10	53	1	1.302



SOC / Servei d'Ocupació
de Catalunya



SERVEI D'INICIATIVES ECONÒMIQUES. MANCOMUNITAT PENEDÈS-GARRAF

Vilanova i la Geltrú

Av. Cubelles, 88, baixos
08800 Vilanova i la Geltrú
Tel. 93 814 01 89
E-mail: sievilanova@mancomunitat.cat

Vilafranca del Penedès

Pl. l'Àgora, 1
08720 Vilafranca del Penedès
Tel. 93 817 24 23
E-mail: sievilafranca@mancomunitat.cat